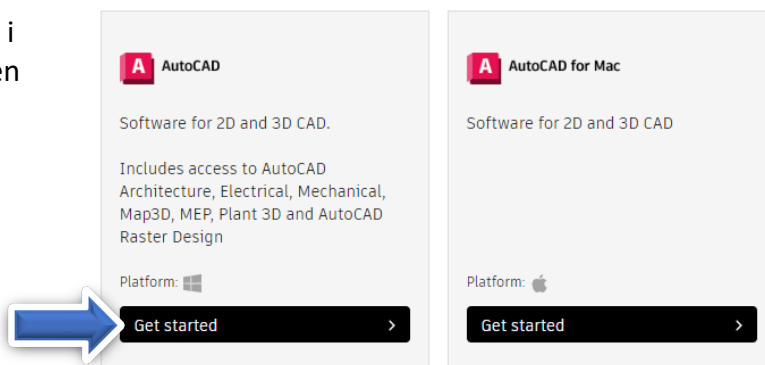


For at installere AutoCAD, skal du først oprette en konto hos Autodesk som du gør via deres hjemmeside på

<https://www.autodesk.com/education/edu-software>

1

Find og tryk på **Get started**, enten i toppen eller længere nede på siden ved AutoCAD.



2

Vælg **STUDENT** og indsæt din fødselsdags dato og sig **NEXT** og herefter dine øvrige oplysninger vi anbefaler at du benytter din skole e-mail og herefter **CREATE ACCOUNT**

Get Educational Access

Educational Role
Student

Date of Birth
January 1 2000

NEXT

ALREADY HAVE AN ACCOUNT? [SIGN IN](#)

Create account

First name Last name
Hans Hansen

Email
dit-uni-login@unv.eucs.dk ✓

Confirm email
dit-uni-login@unv.eucs.dk ✓

Password
●●●●●●●●

I agree to the [Autodesk Terms of Use](#) and acknowledge the [Privacy Statement](#).

CREATE ACCOUNT



3

Autodesk.com sender dig en e-mail, som du skal bekræfte før du kan fortsætte, derefter bliver du sendt vider til en ny side, hvor du skal logge på med din konto

SÆT IKKE FLUEBEN

Account verified

This single account gives you access to all your Autodesk products



Check this box to receive electronic marketing communications from Autodesk on news, trends, events, special offers and research surveys. You can [manage](#) your preferences or withdraw your consent at any time through the unsubscribe link at the bottom of any email marketing communication. To learn more, see the [Autodesk Privacy Statement](#).

4

Efterfølgende vend tilbage til Autodesk.com via dette link <https://www.autodesk.com/education/edu-software> og login på din nye Autodesk konto.

Scroll lidt ned på siden og find AutoCAD og klik på **GET STARTED**

Autodesk Education Community

1 Account details

Check your information is correct and all fields are complete.

Update your email in your [Autodesk account](#).

First name

Hans

Last name

Hansen

Educational Role

Student

Date of birth

01/01/2000



Disse informationer er om skolen, og altså derfor **ikke om dig!**

Jagtvej 2 Næstved er EUC Sjællands hovedadresse og skal vælges uanset hvilken af vores adresser du er på

Det er vigtigt at vælge **High School/secondary**

School address

Country

Denmark

Address

Jagtvej 2

Add address line 2 (optional)

City

Næstved

Postal code

4700

School information

Institution type

High School/Seco... ▾

Name of educational institution

Euc Næstved (Næstve

School website

https://eucsj.dk

Hvis den beder om det så klik her

Confirm eligibility using your educational institution credentials

It looks like we need more information from you to confirm your eligibility for educational access to Autodesk products. Use your educational institution's single sign-on to confirm your status.

[CONFIRM ELIGIBILITY WITH YOUR EDUCATIONAL INSTITUTION SINGLE SIGN-ON](#)

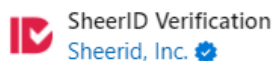
[Cancel](#)

Identity services powered by SheerID. [SheerID FAQs](#)

[Privacy Statement](#)



Tilladelser, der er anmodet om



Denne app vil gerne:

- ✓ View your basic profile
- ✓ Maintain access to data you have given it access to

Samtykke på vegne af organisationen

Accept af disse tilladelser betyder, at du giver denne app tilladelse til at bruge dine data som angivet i deres vilkår for anvendelse og erklæring o beskyttelse personlige oplysninger. **Udgiveren har ikke angivet link til deres vilkår, du kan gennemgå.** Du kan ændre disse tilladelser på <https://myapps.microsoft.com>. [Vis detaljer](#)

Ser denne app mistænkelig ud? [Rapportér det her](#)

Annuller

Acceptér

Det kan også være nødvendigt at skulle uploade dit indkaldelsesbrev som du har fået på eboks, altså det brev fra skolen der siger at du skal starte på EUC på en eller anden adresse og en dato 😊

Additional documentation needed

Please upload a copy of documentation issued to you by your educational institution (e.g. tuition receipt or student ID, employee ID) as proof that you attend, teach or are employed at a qualified educational institution

You have 14 days to upload your documentation

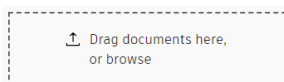
The document must include:

1. Your full legal name
Note: The name on the document you submit must match this.
2. The name of the educational institution at which you are enrolled or employed (Euc Sjælland (Næstved))
Note: The school name on the document you submit must match this.
3. A date within the current school term.

Preferred documents include:

- Transcript
- School-issued confirmation letter
- A copy of your student ID (photo ID not required)

Supported file types: JPEG, PDF, PNG, GIF



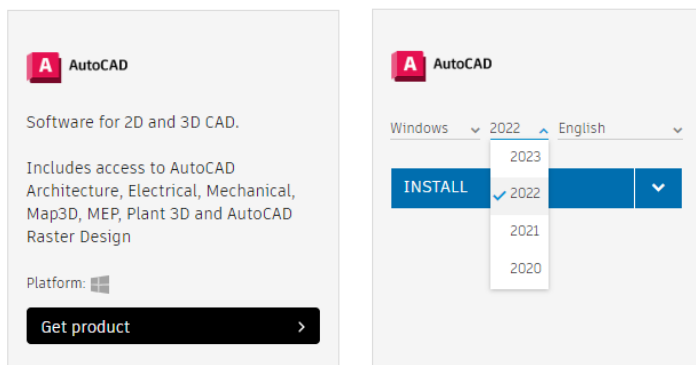
NOTE: If your uploaded document is too fuzzy to read, does not show your full and legal name, or shows a name different from the one you used for this Autodesk account, you will not be able to complete the confirmation process. Please do not include any confidential information in the document you upload, such as social security numbers or banking details. Please ensure any sensitive information is blacked out before you upload your document.

SUBMIT

Cancel

Vær opmærksom på at der kan gå op til 48 timer før at du bliver godkendt til en licens, du får svar på den mail du indtastede under oprettelsen af din konto når de har færdigbehandlet din anmodning.

Herefter går du ud og finder AutoCAD igen, eventuelt med linket helt oppe i toppen af denne guide og vælger den version du godt kunne tænke dig og siger **Install**



Når filen er hentet kan den installeres med det samme, ellers ligger den i din downloadmappe, hvorfra det kan gøres på et senere tidspunkt.